



FENSTER AUS REHAU BRILLANT-DESIGN

**EFFEKTIVE WÄRMEDÄMMUNG UND DESIGNVIELFALT
FÜR DEN GEHOBENEN WOHNBAU**

WOHNEN MIT STIL UND KOMFORT MIT FENSTERN AUS REHAU BRILLANT-DESIGN

Fenster sind eine Investition fürs Leben: Sie bauen neu oder renovieren und stehen vor einer wichtigen Entscheidung. Wenn Sie Wert auf Design, Wohnkomfort und Kostenersparnis durch effektive Wärmedämmung oder Werterhaltung legen, treffen Sie mit Fenstern aus REHAU Brillant-Design die richtige Entscheidung.

Überzeugend und pflegeleicht: Profile mit einzigartig hochwertiger Oberfläche und einem besonders edlen Erscheinungsbild.

Besonders gute Wärmedämmung
Wohlig warm vom Allerfeinsten. Gerade große Fensterflächen müssen gut vor Kälte schützen, sonst strahlen diese Kälte ab. Dieser Effekt wird mit Fenstern aus REHAU Brillant-Design minimiert und Sie fühlen sich rundum wohl.



RAL-Prüfzeichen für Kunststoff-Fensterprofile



Ausgezeichnetes Design und höchste Qualität sind die Gütezeichen von REHAU.



Dieses Gütesiegel steht für REHAU Qualität.

Anspruchsvolles Design für Ihr Zuhause

Sie investieren viel in Ihr Zuhause. Und Sie möchten, dass es bis ins Detail Ihren persönlichen Wünschen entspricht. Fenster aus REHAU Brillant-Design tragen dazu bei, dass Sie sich immer wieder aufs nach Hause kommen freuen. Vor allem, wenn Sie besondere Ansprüche an das Design stellen. Denn Fenster aus REHAU Brillant-Design runden das Erscheinungsbild Ihres Hauses perfekt ab. Zahlreiche Formen, Farben, Dekors und Designflügel eröffnen Ihnen dabei vielfältige Möglichkeiten.

Energie sparen durch Wärmedämmung

Mit Fenstern aus REHAU Brillant-Design fühlen Sie sich in Ihren eigenen vier Wänden bestens aufgehoben, selbst in der kalten Jahreszeit. Dank eines sehr guten Wärmedämmwertes bleibt die Wärme dort, wo sie hingehört: im Innern Ihres Hauses. Damit genießen Sie ein behagliches Wohnklima und eine angenehm niedrige Heizkostenrechnung. Das macht Fenster aus REHAU Brillant-Design zur idealen Komponente für Niedrigenergiehäuser und die energiebewusste Altbauanierung.

Alle Vorteile im Überblick:

Fenster-Profilsystem REHAU Brillant-Design für den gehobenen Wohnbau

Wärmedämmung:	U _f -Wert: 1,3 W/m ² K	Seite 5
Bautiefe:	70 mm	Seite 5
Einbruchhemmung::	bis Widerstandsklasse 3	Seite 11
Schalldämmung:	bis Schallschutzklasse 5	Seite 12
Oberfläche:	hochwertig, glatt, geschlossen und pflegeleicht	Seite 14


- ideal für Niedrigenergiehäuser und die energiebewusste Altbauanierung
- auch inkl. Rollläden REHAU Comfort-Design
- 5-Kammer-Technik
- für Fenster und Balkontüren
- für den gehobenen Wohnbau

Fenster-Profilsystem REHAU Brillant-Design plus

Wärmedämmung:	U _f -Wert: 1,2 W/m ² K
---------------	--

Das „plus“ an Wärmedämmung durch spezielle thermisch getrennte Stahlarmierung REHAU Thermostabil.





WÄRMEDÄMMUNG UND ENERGIESPAREN

WOHLFÜHLEN BEI WIND UND WETTER

So wird es gemütlich

Die ausgezeichnete Wärmedämmung von Fenstern aus REHAU Brillant-Design sorgt für ein behagliches Wohnklima – selbst wenn es draußen stürmt und schneit. Mit einer Bautiefe von 70 mm sowie zwei Dichtungen halten Fenster aus REHAU Brillant-Design Kälte, Zugluft, Staub und Feuchtigkeit fern. Zusätzlich wirken fünf Luftkammern als isolierende

Barriere zwischen niedrigen Außentemperaturen und den warmen Innenräumen. Das Resultat ist ein hervorragend niedriger Wärmedämmwert von $U_f^* = 1,3 \text{ W/m}^2\text{K}$.

Damit sind Fenster aus REHAU Brillant-Design ideal für Neubauten in Niedrigenergiebauweise und die energiebewusste Altbauanierung – und für niedrige Heizkosten.

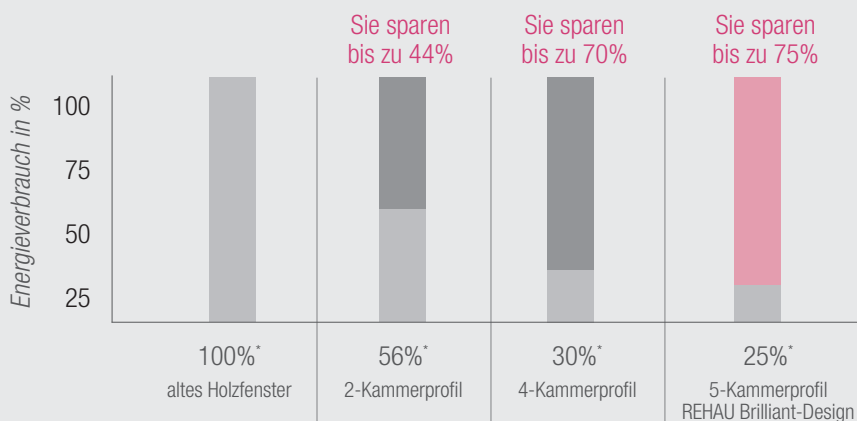


Die ideale Bautiefe von 70 mm sowie die 5-Kammer-Technik sorgen für eine effektive Wärmedämmung.

Wärmedämmung U_f^* -Wert: $1,3 \text{ W/m}^2\text{K}$

* U-Wert: beschreibt den Wärmedurchgang durch ein Bauteil.
Je kleiner der U-Wert, desto geringer der Wärmeverlust.

Das zahlt sich aus: Mit Fenstern aus REHAU Brillant-Design können Sie den Energieverlust am Fenster um bis zu 75% senken!



U_f - Wert (Rahmen)	2,2	1,9	1,6	1,3
U_g - Wert (Glas)	5,8	3,0	1,3	1,1
U_w - Wert (Fenster)	4,8**	2,8**	1,5**	1,3**

* Basis: altes Holzfenster = 100%

** U_w -Wert Fenster (123 x 148 cm) nach DIN EN 10077-1

REHAU Brillant-Design plus: Die Lösung mit thermisch getrennter Armierung.

Mit Fenstern aus REHAU Brillant-Design plus verbessern Sie die Wärmedämmeigenschaften Ihrer Fenster noch um weitere Prozente. Das „plus“ ist hierbei die spezielle thermisch getrennte Stahlarmierung REHAU ThermoStabil. Dadurch verbessern Sie den U_f -Wert Ihrer Fenster auf $1,2 \text{ W/m}^2\text{K}$.

Beste Voraussetzungen für öffentliche Förderungsmöglichkeiten. Ihr Fensterfachbetrieb berät Sie gerne dazu.

FORMEN

SO VIELSEITIG WIE DIE ARCHITEKTUR


Fenster aus REHAU Brillant-Design werten mit ihrer eleganten, modernen Optik und brillanten Oberfläche Ihr Haus auf.

Ihrer individuellen Gestaltung sind keine Grenzen gesetzt. Sie haben die Wahl zwischen unterschiedlichen Farben und Formen, wie z. B. Design-Blendrahmen rund, in 80 mm Bautiefe und 6-Kammer-technik.

In Kombination mit dem runden Flügel von REHAU Brillant-Design ergibt sich ein beeindruckend harmonisches Gesamtbild, das seinesgleichen sucht. Bei diesem Fenstersystem bleiben keine Wünsche offen.



Design-Blendrahmen mit rundem Überschlag







Bestens in Form

Für viele architektonische Möglichkeiten bieten Ihnen Fenster aus REHAU Brillant-Design die passenden Formen und Ausführungen. So können Sie beispielsweise mit Rundungen und Schrägen im Sichtbereich oder mit Fenstern in Sprossenbauweise den Stil Ihres Hauses unterstreichen und besonders eindrucksvolle An- und Aussichten schaffen.

Für ein Höchstmaß an Individualität sind die Fensterflügel in drei unterschiedlichen Design-Varianten erhältlich: elegant abgerundet, dezent abgeschrägt oder markant flächenversetzt. So können Sie sicher gehen, dass Ihre Fenster stilvolle Akzente für Ihr Wohnambiente setzen und sich gleichzeitig harmonisch in die Gesamtarchitektur Ihres Hauses einbetten. Hoher Wärmeschutz natürlich immer inklusive.



Designflügel abgerundet



Designflügel abgeschrägt



Designflügel flächenversetzt

Design-Varianten des Fensterflügels



FARBEN

WEISS, UNI ODER STRUKTURIERT

Von schlicht bis außergewöhnlich

Wie in der Form sind Fenster aus REHAU Brillant-Design auch in der Farbauswahl vielseitig. Neben klassischem Weiß stehen nahezu alle RAL-Farben zur Auswahl. Sollten Sie eine struk-

turierte Holzoptik bevorzugen, werden Sie unsere äußerst pflegeleichten Dekors sicher begeistern. Dank einer speziellen Folienkaschierung erhalten Sie eine hochwertige Optik.

Holzdekor: Die Holzdekors bestehen aus hoch lichtbeständiger und hoch abriebfester Folie mit Struktur.

Lackierung: Erhältlich in nahezu allen RAL-Farben.

Aluminium-Vorsatzschale: Lackierung in nahezu allen RAL-Farben und in allen Eloxal-Tönen (Metallics) möglich.



Exklusive Farben und Oberflächen für jeden Stil und jede Idee.



EINBRUCHSCHUTZ

EINBRUCHHEMMUNG MASSGESCHNEIDERT



Je nach Lage des Fensters, ob sehr leicht, leicht, schwer oder sehr schwer zugänglich, können Sie die Einbruchhemmung Ihrem persönlichen Sicherheitsbedürfnis anpassen.

Gut gerüstet gegen Einbruchversuche

Sich sicher zu fühlen ist Voraussetzung für jede Entspannung. Damit Sie sich zu Hause und auch auf Reisen bestens erholen können, sind Fenster aus REHAU Brillant-Design – je nach Bedarf – in verschiedenen Einbruchschutz-Widerstandsklassen erhältlich.

Da die meisten Einbruchversuche in Deutschland über Fenster und Fenstertüren erfolgen, ist die individuelle Schutz-Auslegung der einzelnen Fenster für die Einbruchhemmung besonders wichtig. Spezielle Verriegelungsteile und weitere Sicherheitskomponenten sorgen dafür, dass Sie die Einbruchhemmung für jedes einzelne Fenster aus REHAU Brillant-Design individuell festlegen können.

Basissicherheit: Bei sehr schwer zugänglichen Fenstern reicht die Basis-Sicherheit aus.

Widerstandsklasse WK1: Für schwer zugängliche Fenster. Grundsatzschutz gegen Aufbruchversuche mit körperlicher Gewalt wie Gegentreten, Gegen-springen, Schulterwurf (vorwiegend Vandalismus). Der Schutz gegen den Einsatz von einfachen Hebelwerkzeugen ist integriert.

Widerstandsklasse WK2: Für leicht zugängliche Fenster. Der Schutz des Fensters ist daraufhin ausgelegt, dass der Gelegenheitstäter versucht, zusätzlich mit einfachen Werkzeugen, wie Schraubendreher, Zange und Keile, das verschlossene und verriegelte Bauteil aufzubrechen.

Widerstandsklasse WK3: Für sehr leicht zugängliche Fenster. Zusätzlicher Schutz gegen Benutzung eines zweiten Schraubendrehers und eines Kuhfußes.



Spezielle Sicherheitskomponenten für individuelle Einbruchhemmung.

SCHALLSCHUTZ

INDIVIDUELL ANGEPASST






Damit Sie nichts aus der Ruhe bringt

Auch wenn es draußen besonders laut ist, sorgen Fenster aus REHAU Brillant-Design dafür, dass es innen angenehm still ist. Auch dann, wenn sich starke Lärmquellen in Ihrer unmittelbaren Nachbarschaft befinden. Für solche Wohngegenden, die einer besonderen Lärmbelastung ausgesetzt

sind, können Fenster aus REHAU Brillant-Design individuell an Ihren Lärmschutzbedarf angepasst werden – bis hin zur höchsten Schallschutzklasse 5. Damit können Sie sich selbst bei einem extrem hohen Außenlärm jederzeit ganz entspannt zurücklehnen. REHAU Brillant-Design, wenn es um höchsten Schallschutz geht.

Steigerung bis zur Schallschutzklasse 5 möglich.

Wohnanlage (Außenlärmpegel)	Empfohlener maximaler Schallpegel	Empfohlener Schalldämmwert* des Fensters	Schall- schutz- klasse	REHAU Brillant- Design
 Wohngegend ca. 60 dB	Schlafen: 25-30 dB Wohnen: 30-35 dB Arbeiten: 35-50 dB	32 dB 25 dB 25 dB	2 1 1	✓ ✓ ✓
 Stadtmitte ca. 70 dB	Schlafen: 25-30 dB Wohnen: 30-35 dB Arbeiten: 35-50 dB	40 dB 35 dB 32 dB	4 3 2	✓ ✓ ✓
 Industriegebiet über 70 dB	Schlafen: 25-30 dB Wohnen: 30-35 dB Arbeiten: 35-50 dB	45 dB 40 dB 35 dB	5 4 3	✓ ✓ ✓

* Schallpegel, den das Fenster abdämmt

Für alle Fälle: Mit Fenstern aus REHAU Brillant-Design können die Anforderungen der Schallschutzklassen 1 bis 5 erfüllt werden.



LANGLEBIGKEIT

JEDEN TAG EINE NEUE FREUDE

Langlebigkeit und Wertbeständigkeit
zeichnen die Materialverarbeitung aus.

Langlebig, wertbeständig und pflegeleicht

Ihre Fenster sollen Ihnen lange Freude bereiten – und wenig Arbeit. Deshalb werden Fenster aus REHAU Brillant-Design nur in erstklassiger Qualität

Fenster aus REHAU Brillant-Design werden ausschließlich aus hochwertigen Materialien und mit größter Sorgfalt hergestellt. Der Werkstoff RAU-PVC ist äußerst witterungsbeständig und wartungsfreundlich und trägt dauerhaft zur Werterhaltung und zur Wertsteigerung Ihres Hauses bei.

Hochwertige Oberflächen sorgen auch bei
der Reinigung für Komfort.

Durch ihre besonders hochwertige glatte und geschlossene Oberfläche sind Fenster aus REHAU Brillant-Design weniger schmutzanfällig und lassen sich schnell und mühelos mit Wasser, etwas Spülmittel und einem weichen Tuch reinigen.

gefertigt. So sind sie wertbeständig und – dank der hochwertigen Oberfläche – auch noch besonders pflegeleicht.



ROLLLADEN-SYSTEME

SONNEN- UND INSEKTENSCHUTZ

Schutz vor zu viel Sonne, neugierigen Blicken und unerwünschtem Besuch

Das alles vereinen Rollläden aus REHAU Comfort-Design. Die Fenster-Rollläden-Kombinationen bieten Ihnen eine ganze Reihe angenehmer Vorteile: vom effektiven Sicht- und Lichtschutz bis zu erhöhter Einbruchhemmung und Wärmedämmung. Erhältlich

sind verschiedene Ausführungen in klassischem Weiß und verschiedenen Holzdekors, wahlweise mit Kurbel- oder Motorantrieb und auf Wunsch mit zusätzlichem Insektenschutzrollo. Die einzigartige Mikrolochung sorgt für einen besonders angenehmen Lichteinfall bei leicht geöffnetem Zustand und verwehrt gleichzeitig das Eindringen von Insekten.

Die ideale Kombination: Fenster aus REHAU Brillant-Design und Rollläden aus REHAU Comfort-Design.



Eleganter Schutz gegen Licht, Hitze und neugierige Blicke: REHAU Comfort-Design.



Die speziell entwickelte, besonders feine Mikrolochung sorgt für einen angenehm weichen Lichteinfall.



Mikrolochung für weichen Lichteinfall und als Barriere gegen Insekten.

FENSTER AUS REHAU BRILLANT-DESIGN

FÜR LANGE FREUDE AM ZUHAUSE



Wir setzen auf Kompetenz

REHAU arbeitet nur mit erfahrenen Fensterfachbetrieben zusammen. Hier sind Sie in besten Händen und werden fachmännisch beraten: beim Neubau Ihres Hauses ebenso wie bei der Renovierung – von der Gestaltung über die Wärmedämmung und den Schallschutz bis hin zur Einbruchhemmung. Ihre Fenster werden exakt nach Ihren Wünschen gefertigt, geliefert und montiert. Auch nach dem Einbau betreut Sie Ihr Fensterfachbetrieb gerne weiter.

Erfahrung schafft Qualität

Seit über vier Jahrzehnten entwickelt und produziert REHAU Profilsysteme für Fenster, Fassaden und Türen. Mit innovativem Denken, Praxisnähe und einem traditionell hohen Qualitätsanspruch. Dabei nutzen die Experten von REHAU auch wertvolle Erkenntnisse aus den Bereichen Gebäudetechnik und Tiefbau, in denen das weltweit operierende Unternehmen ebenfalls seit vielen Jahren erfolgreich tätig ist. Diese Synergien und die enge Partnerschaft mit den Fensterfachbetrieben und ihren zahlreichen an der REHAU Akademie geschulten Mitarbeitern haben REHAU zum führenden Hersteller von Profilsystemen für Fenster, Fassaden und Türen gemacht.

REHAU NIEDERLASSUNGEN

A: Graz: 8055 Graz, Tel.: +43 316 291555-0, graz@rehau.com **Linz:** 4050 Traun, Tel.: +43 7229 73658, linz@rehau.com **Wien:** 2353 Guntramsdorf, Tel.: +43 236 24684, wien@rehau.com **CH: Bern:** 3110 Münsingen, Tel.: +41 31 202120, bern@rehau.com **Vevey:** 1618 Châtel-St-Denis, Tel.: +41 2 9482636, vevey@rehau.com **Zürich:** 8304 Wallisellen, Tel.: +41 44 8 39 79 79, zuerich@rehau.com **D: Berlin:** 10243 Berlin, Tel.: +49 3066766-0, berlin@rehau.com **Bielefeld:** 33719 Bielefeld, Tel.: +49 521 20840-0, bielefeld@rehau.com **Bochum:** 44793 Bochum, Tel.: +49 234 68903-0, bochum@rehau.com **Erfurt:** 99334 Ichtshausen, Tel.: +49 36202 274-0, erfurt@rehau.com **Frankfurt:** 63128 Dietzenbach, Tel.: +49 6074 4090-0, frankfurt@rehau.com **Hamburg:** 22113 Hamburg, Tel.: +49 40 733402-0, hamburg@rehau.com **Hannover:** 30916 Isernhagen, Tel.: +49 5136 891-0, hannover@rehau.com **Leipzig:** 04827 Gerichshain, Tel.: +49 3429282-0, leipzig@rehau.com **München:** 85635 Höhenkirchen-Siegersbrunn, Tel.: +49 8102 86-0, muenchen@rehau.com **Nürnberg:** 91058 Erlangen/Eltersdorf, Tel.: +49 9131 93408-0, nuernberg@rehau.com **Stuttgart:** 71272 Renningen, Tel.: +49 7159 16 01-0, stuttgart@rehau.com